



*Salvatorul Montan*

*profesie, calificare, certificare*

---

*Prof. Cornoiu Sabin*

*- director S.P.J. Salvamont Gorj*

*- Presedinte Asociatia Nationala a Salvatorilor Montani din Romania*

*2017*

## Cuprins :

<b>1.1 CADRUL LEGISLATIV NATIONAL PENTRU OCUPATIA DE SALVATOR MONTAN</b>	<b>pag. 2</b>
<b>1.2 CLASIFICAREA OCUPATIEI DE SALVATOR MONTAN</b>	<b>pag. 2</b>
<b>1.3 DESCRIEREA OCUPATIEI</b>	<b>pag. 3</b>
<b>1.4 CALIFICARE PROFESIONALA</b>	<b>pag. 4</b>
1.4.1 Planul de pregătire pentru profesia de SALVATOR MONTAN	pag. 5
1.4.2 Programul de formare PFSM 1 pentru salvatorul montan aspirant	pag. 6
1.4.1.1 Programa de studiu a ciclului de formare PFSM 1	pag. 7
1.4.3 Programul de formare PFSM 2 pentru salvatorul montan debutant	pag. 8
1.4.2.1 Programa de studiu a ciclului de formare PFSM 2	pag. 9
1.4.4 Programul de formare PFSM 3 pentru salvatorul montan avansat	pag. 10
1.4.4.1 Programa de studiu a ciclului de formare PFSM 3	pag. 10
<b>1.5 MODULELE DE FORMARE PROFESIONALA</b>	<b>pag. 11</b>
1.5.1 MSM – 1, Materialele folosite in activitatea Salvamont	pag. 12
1.5.2 MSM – 2, Tehnici utilizate in activitatea Salvamont	pag. 14
1.5.3 MSM – 3, Organizarea activității Salvamont	pag. 16
1.5.4 MSM – 4, Norme de Securitate si Sanatate in Munca,Protectia Mediului, PSI, Legislatie	pag. 18
1.5.5 MSM – 5, Primul ajutor medical	pag. 20
<b>1.6 FUNCTIILE MAJORE ALE OCUPATIEI DE SALVATOR MONTAN</b>	<b>pag. 22</b>
<b>1.7 ANALIZA OCUPATIONALA PE FUNCTII MAJORE</b>	<b>pag. 22</b>
<b>1.8 COMPETENȚE PROFESIONALE</b>	<b>pag. 25</b>

*prof. Cornoiu Sabin – director S.P.J. Salvamont Gorj*

*presedinte Asociatia Nationala a Salvatorilor Montani din Romania*

## 1.1 CADRUL LEGISLATIV NATIONAL PENTRU OCUPATIA DE SALVATOR MONTAN

- H.G. 77/2003 – *Privind instituirea unor masuri pentru prevenirea accidentelor montane si organizarea activitatii de salvare in munti;*
- L. 215/2001 – *Legea administratiei publice locale;*
- OM al M.A.I nr. 252/2005 si al M.T.C.T. nr.877/2004 – *privind apobarea nivelului studiilor si conditiile de ocupare a functiilor in serviciile salvamont;*
- L.402/2006 – *Privind prevenirea accidentelor si organizarea activitatii de salvare in mediul subteran speologic;*
- LEGEA nr. 95/2006 din 14 aprilie 2006 privind reforma in domeniul sanatatii
- Legea nr. 200/2004 completată cu OUG nr. 109/2007, privind recunoaşterea diplomelor și calificărilor profesionale pentru profesiile reglementate din România

## 1.2 CLASIFICAREA OCUPATIEI DE SALVATOR MONTAN

COD COR 514906

5	- Lucratori in domeniul serviciilor
54	- Lucratori in servicii de protectie
541	- Lucratori in servicii de protectie
5419	- Lucratori in servicii de protectie neclasificati in grupele de baza anterioare
541904	- Salvator montan

**1.2.1. Denumirea tradusă a ocupației (En):** Mountain rescuer

### 1.2.2. Niveluri

1. Nivelul de calificare conform Cadrului Național al Calificărilor (CNC) : 2
2. Nivelul de referință conform Cadrului European al Calificărilor (EQF) : 2
3. Nivelul educațional corespondent, conform ISCED – 2011 : 2

### 1.2.3. Condiții minime de acces la program, raportate la nivelul de studii:

- învățământ general obligatoriu

### 1.2.4. Cerințe speciale:

- Vârsta minimă 18 ani
- Fără antecedente penale
- Aviz medical: „Apt din punct de vedere medical pentru practicarea acestei ocupații”
- Aptitudini în schi și alpinism dobândite prin alte forme de pregătire

*prof. Cornoiu Sabin – director S.P.J. Salvamont Gorj*

*presedinte Asociatia Nationala a Salvatorilor Montani din Romania*

### 1.3 DESCRIEREA OCUPATIEI

Salvatorul montan este persoana calificată profesional să desfășoare activități de patrulare preventivă, de asigurarea permanenței în bazele, punctele și refugiile SALVAMONT, de căutarea persoanei dispărute, acordarea primului ajutor medical în caz de accidentare și transportarea accidentatului sau a bolnavului până la predarea acestuia la Ambulanță/SMURD/elicopter sau la prima unitate sanitară.

Activitatea de prevenție a accidentelor montane cuprinde :

- Oferirea de informații
- Analiza permanentă a pericolelor posibile
- Emiterea de recomandari privind limitarea accesului pe traseele turistice in caz de conditii nefavorabile de natura diversă
- Intretinerea si verificarea echipamentului
- Patrulare si supraveghere
- Intocmirea raportului zilei
- Participarea la activitatea zilnica a bazei de salvare

Activitatea de salvare cuprinde :

- Deplasarea la locul accidentului , acordarea primului ajutor medical si transportul accidentatului la prima unitate sanitara
- Cautarea persoanelor disparute in zona de responsabilitate
- Intocmirea fisei de accident
- Mentinerea unei stari de spirit bună in cadrul echipei
- Respectarea regulilor de securitate a muncii si de lucru in echipa

Profesia de salvator montan presupune riscuri asumate, impune foarte bune aptitudini sportive, fizice și psihice, bună pregătire în orientarea în teren, prim ajutor, capacitate de observare, analiză și decizie, abilități interpersonale dezvoltate, capacitate de lucru în echipă, program de lucru îndelungat, imprevizibil și în condiții grele: stres, întuneric, condiții meteo extreme, încărcare psihică mare, mediu infestat microbiologic, influență permanentă a factorilor de risc, etc.

Activitatea de salvare montana este o activitate permanenta care se desfasoara cu salvatori montani angajati si voluntari .

Numarul echipelor si al salvatorilor montani se stabileste la nivel local sau judetean in functie de caracteristicile zonei montane si de afluxul de turisti.

*prof. Cornoiu Sabin - director S.P.J. Salvamont Gorj*

*presedinte Asociatia Nationala a Salvatorilor Montani din Romania*

Nivele de pregătire profesională posibile :

- Salvator montan aspirant
- Salvator montan debutant
- Salvator montan avansat
- Salvator montan atestat
- Șef formație
- Instructor/Formator/Evaluator

La fiecare minim 2 ani se poate evolua în profesia de salvator montan astfel :

- Salvator montan III
- Salvator montan II
- Salvator montan I

#### **1.4 CALIFICARE PROFESIONALĂ**

Calificarea profesională a salvatorilor montani se dobândește prin parcurgerea a trei programe de formare profesională cu o durată totală de 360 de ore, astfel, PFSM 1 desfășurat în centre locale și județene salvamont cu durată de 160 de ore, PFSM 2 și PFSM 3 cu o durată totală de 200 de ore, desfășurate în Centrul Național Salvamont după cum urmează :

- |  |       |
|--|-------|
| • Program formare PFSM 1 Vara/Iarnă – salvator montan aspirant | 160 h |
| • Program formare PFSM 2 Vara – salvator montan debutant       | 50 h  |
| • Program formare PFSM 2 Iarnă – salvator montan debutant      | 50 h  |
| • Program formare PFSM 3 Vara – salvator montan avansat        | 50 h  |
| • Program formare PFSM 3 Iarnă – salvator montan avansat       | 50 h  |

La finalul ciclului de pregătire PFSM 1 din centrele locale și județene salvamont acestea eliberează cursantului o adeverință de absolvire a stagiului de salvator montan aspirant și un supliment descriptiv al competențelor dobândite, documente ce permit accesul în programele de formare profesională superioare.

După parcurgerea și absolvirea etapelor de vară și de iarnă a programelor PFSM 2 și PFSM 3, cursantul susține un examen final în urma căruia dobândește atestarea în ocupația de salvator montan.

La fiecare trei ani se susține un examen de reatestare în ocupația de salvator montan. Examenul se susține alternativ în sezonul de iarnă, respectiv vară.

*prof. Cornoiu Sabin – director S.P.J. Salvamont Gorj*

*președinte Asociația Națională a Salvatorilor Montani din România*

### 1.4.1 Planul de pregătire pentru profesia de SALVATOR MONTAN

Nr. crt.	Competențele profesionale abordate prin programul de formare	Modul	Nr. ore teorie	Nr. ore practică	Nr. ore teorie	Nr. ore practică
			Centre de pregătire locale		Centrul National Salvamont	
1	Comunicarea interpersonală specifică domeniului salvărilor montane	<b>Organizarea activității de salvare montană</b>	2	1	2	1
2	Cadrul legislativ de organizare a activității de salvare montană		2	1	2	1
3	Prevenirea accidentelor montane, organizarea sistemului de patrulare și alarmare		2	1	2	1
4	Comunicarea în cadrul operațiunii de salvare montană		2	1	4	5
5	Derularea activității ca membru al unei echipe de salvare montană		3	1	3	7
6	Utilizarea materialelor, echipamentelor, utilajelor și dispozitivelor folosite în activitatea de salvare montană	<b>Materiale, echipament, utilaje și dispozitive utilizate în activitatea de salvare montană</b>	8	6	6	14
7	Executarea activităților specifice de salvare montană		12	16	8	14
8	Tehnici sigure de deplasare și căutare a victimelor din zonele montane, în diverse condiții meteo	<b>Tehnici utilizate în activitatea de salvare montană</b>	6	18	10	16
9	Tehnici de salvare montană adaptate condițiilor meteo diverse, specificului terenului și tipului de intervenție		12	20	8	30
10	Acordarea primului ajutor de bază	<b>Primul ajutor medical</b>	14	20	20	26
11	Asistarea victimei pe parcursul intervenției de salvare montană		2	2	2	6
12	Aplicarea normelor de Sănătate și Securitatea Muncii (SSM)	<b>Sănătate și securitatea muncii și protecția mediului</b>	2	2	4	4
13	Protejarea mediului		3	1	1	3
<b>TOTAL ORE</b>			<b>70</b>	<b>90</b>	<b>72</b>	<b>128</b>
<b>TOTAL</b>			<b>160</b>		<b>200</b>	
<b>TOTAL GENERAL</b>			<b>360</b>			
<b>din care Teorie / Practica</b>			<b>142</b>		<b>218</b>	

*prof. Cornoiu Sabin – director S.P.J. Salvamont Gorj*

*presedinte Asociatia Nationala a Salvatorilor Montani din Romania*

### **1.4.1 Programul de formare PFSM 1 – salvator montan aspirant**

**Durata :** 2 ani - min. 160 h in centre locale si judetene salvamont.

**Desfasurare program :** periodic, sezonier

**Obiectivul formării :** Formarea permite obtinerea cunostintelor necesare pentru initierea in cautarea, salvarea , acordarea primului ajutor și transportul accidentatului și punerea lor în aplicare cu succes in cadrul acțiunilor de urgență, singur, alături de un salvator coechipier sau impreuna cu echipa de salvare montana , cu sau fără echipamente de salvare si prim ajutor, pentru a mentine functiile vitale , a păstra integritatea fizică a accidentatului pana la sosirea de intariri sau pana la predarea la prima unitate medicala specializata .

**Conditii de acces in program:**

- Minim varsat de 16 ani impliniti
- Stare de sanatate buna
- Aptitudini in sporturi de munte (schi si alpinism)
- Minim 10 clase
- Fara cazier judiciar

**Evaluare :**

- Periodic dupa fiecare etapa de pregatire
- Permanent pe intreaga durata a stagiului de aspirant
- La finalul perioadei de pregatire

**Comisia de evaluare:**

- Responsabilul cu pregatirea salvatorilor pentru evaluarile periodice
- Seful de echipa pentru evaluarea la sfarsitul stagiului de pregatire

**Metoda de evaluare :**

- Observatie permanenta
- Testari fizice si de aptitudini sportive
- Teste teoretice si practice
- Teste scrise

**Certificare :**

- Adeverinta de absolvire a stagiului de salvator montan aspirant si supliment descriptiv al competentelor dobandite eliberate de serviciul salvamont in cadrul caruia a absolvit stagiul

*prof. Cornoiu Sabin – director S.P.J. Salvamont Gorj*

*presedinte Asociatia Nationala a Salvatorilor Montani din Romania*

---

#### **1.4.1.1 Programă de studiu a ciclului de formare PFSM 1 pentru salvatorul montan aspirant**

- Materiale folosite în activitatea de salvare montană
- Noduri folosite în activitatea de salvare montană
- Asigurări
- Tehnica de cataramă, coborâre și rapelul
- Transportul accidentatului în abrupt pe timp de vară și pe timp de iarnă în zone fără risc
- Salvarea montană în sezonul de vară și în sezonul de iarnă, în zone fără riscuri mari
- Organizarea acțiunilor de salvare montană
- Folosirea echipamentelor de radiocomunicații și GPS
- Norme de sănătate și securitatea muncii specifice activității de salvare montană
- Patrularea în zona de responsabilitate pe timp de vară și pe timp de iarnă
- Prim ajutor medical – noțiuni de bază
- Pregătirea locului de muncă
- Asigurarea permanenței în bazele de salvare .
- Căutarea persoanei dispărute, rătăcite, bolnavă sau accidentată
- Evacuarea persoanei bolnave accidentată din zonele cu risc redus de pericolozitate.

#### **1.4.1.2 Cunoștințe și abilități dobândite după absolvirea Programului de formare PFSM 1 :**

- Să cunoască materialele , echipamentele și dispozitivele folosite în activitatea SALVAMONT.
- Să utilizeze corect materialele , echipamentele și dispozitivele folosite în activitatea SALVAMONT, fără să pună în pericol echipa de salvare, persoana accidentată sau persoane aflate în zona de activitate.
- Să cunoască și să aplice corect tehnicile de deplasare în zona montană pe timp de iarnă și pe timp de vară.
- Să cunoască și să aplice corect tehnicile de căutare în zona montană pe timp de iarnă și pe timp de vară.
- Să cunoască modul de organizare și să participe în cadrul organizat la activitățile specifice salvamont : patrulare, asigurarea asistentei, acțiuni cu grad redus de dificultate de căutare și salvare în zona montană pe timp de iarnă și pe timp de vară, acțiuni de căutare și salvare din avalanșe și acțiuni de salvare pe partiile de schi și offpiste.
- Să cunoască și să organizeze activitățile de pregătire a locului de muncă.
- Să cunoască și să organizeze activitățile de asigurare a permanenței în bazele de salvare
- Să utilizeze termenii și formulele de comunicare directă sau prin radio sau telefon
- Să își adapteze comunicarea în funcție de situații și interlocutori
- Să completeze formularele tip specifice activității
- Să cunoască, să aplice și să respecte normele de sănătate și securitate a muncii specifice activității de salvare montană
- Să cunoască și să aplice corect normele de prevenire și stingere a incendiilor
- Să cunoască și să respecte normele de protecție a mediului pe perioada desfășurării activității de salvare montană
- Să cunoască și să respecte cadrul legislativ național în acest domeniu
- Să cunoască tehnicile de acordare a primului ajutor medical

*prof. Cornoiu Sabin – director S.P.J. Salvamont Gorj*

*președinte Asociația Națională a Salvatorilor Montani din România*



## **1.4.2 Programul de formare PFSM 2 – salvator montan debutant**

**Durata :** 20 zile ( 10 zile iarna , 10 zile vara) in Centrul National Salvamont

**Desfasurare program :** 6 h/zi timp de 8 zile , o zi testare la intrarea în școală , o zi testare finală

**Obiectivul formării :** Formarea permite verificarea si testarea cunostintelor dobandite in cadrul stagiului de salvator montan aspirant si pregatirea cursantului pentru cautarea, salvarea , acordarea primului ajutor și transportul accidentatului și punerea lor în aplicare cu succes in cadrul acțiunilor de urgență, singur, alături de un salvator coechipier sau impreuna cu echipa de salvare montana, cu sau fără echipamente de salvare si prim ajutor, pentru a mentine functiile vitale , a păstra integritatea fizică a accidentatului pana la sosirea de intariri sau pana la predarea la prima unitate medicala specializata .

### **Conditii de acces in program:**

- Minim 18 ani,
- Absolvent al stagiului PSM 1 certificat cu adeverinta de absolvire a stagiului de salvator montan aspirant si certificat de competente dobandite eliberate de serviciul salvamont in cadrul caruia a absolvit stagiul
- Stare de sanatate buna
- Cunostinte bune in sporturi de munte
- Minim 10 clase,
- Fara cazier judiciar

### **Evaluare :**

- Permanent pe intreaga durata a etapei de scolarizare
- La finalul etapei de scolarizare

### **Comisia de evaluare:**

- Seful de grupa (instructor/monitor) pentru evaluarea pe perioada stagiului de pregatire.
- Comisie de examinare pentru examenul de absolvire al stagiului

### **Metoda de evaluare :**

- Observatie permanenta
- Testari fizice si de aptitudini sportive
- Teste teoretice si practice
- Teste scrise

### **Certificare :**

- Adeverinta de absolvire a scolii de pregatire de vara si iarna pentru nivelul de salvator montan debutant, certificat de competente dobandite si inscrierea absolvirii cursului in carnetul personal de pregatire.

*prof. Cornoiu Sabin – director S.P.J. Salvamont Gorj*

*presedinte Asociatia Nationala a Salvatorilor Montani din Romania*

#### **1.4.2.1 Programă de studiu a ciclului de formare PFSM 2 pentru salvatorul montan debutant**

- Materiale folosite în activitatea de salvare montană
- Noduri folosite în activitatea de salvare montană
- Asigurări
- Tehnica de cataramă , coborâre și rapelul
- Transportul accidentatului în abrupt pe timp de vară și pe timp de iarnă
- Salvarea montană în sezonul de vară și în sezonul de iarnă
- Organizarea acțiunilor de salvare montană
- Folosirea echipamentelor de radiocomunicații și GPS
- Norme de sănătate și securitatea muncii specifice activității de salvare montană
- Patrularea în zona de responsabilitate pe timp de vară și pe timp de iarnă
- Prim ajutor medical
- Pregătirea locului de muncă
- Asigurarea permanenței în bazele de salvare .
- Căutarea persoanei dispărute, rătăcite, bolnave sau accidentate
- Evacuarea persoanei bolnave accidentate
- Legislație

#### **1.4.2.2 Cunoștințe și abilități dobândite după absolvirea Programului de formare PFSM 2 :**

- Execută activitățile specifice de salvare montană și activitățile cotidiene SALVAMONT folosind materialele, echipamentele și dispozitivele corespunzătoare, fără să pună în pericol echipa de salvare, persoana accidentată sau persoanele aflate în zona de activitate.
- Să cunoască tehnicile de salvare în zona alpină pe timp de iarnă și pe timp de vară, tehnicile de salvare pe părțile de schi și offpiste și tehnicile de căutare și salvare din avalanșe, folosind materialele, echipamentele și dispozitivele în mod și fără să se pună în pericol, fără să pună în pericol echipa de salvare, persoana accidentată sau persoanele aflate în zona de activitate.
- Să identifice pericolele iminente în zona de acțiune și să își adapteze activitatea în funcție de acestea
- Să participe la activități specifice salvamont de patrulare și asigurarea asistenței în zona montană de responsabilitate.
- Să participe la acțiuni de căutare și evacuare a persoanei bolnave sau accidentate.
- Să pună în aplicare rapid și precis procedurile de urgență.
- Să aplice corect normele de sănătate și securitatea muncii specifice activității de salvare montană.
- Să aplice corect tehnicile de acordare a primului ajutor medical.

*prof. Cornoiu Sabin – director S.P.J. Salvamont Gorj*

*președinte Asociația Națională a Salvatorilor Montani din România*

### 1.4.3 Programul de formare PFSM 3 – salvator montan avansat

**Durata :** 20 zile ( 10 zile iarna , 10 zile vara) in Centrul National Salvamont

**Desfasurare program :** 6 h/zi timp de 8 zile , o zi testare la intrarea în școală , o zi testare finală

**Obiectivul formării :** Formarea permite verificarea si testarea cunostintelor dobandite in cadrul stagiului de salvator montan debutant si pregatirea cursantului pentru organizarea și coordonarea acțiunilor de cautare, salvare , acordarea primului ajutor și transportul accidentatului și punerea lor în aplicare cu succes in cadrul acțiunilor de urgență, singur, alături de un salvator coechipier sau impreuna cu echipa de salvare montana, cu sau fără echipamente de salvare si prim ajutor, pentru a mentine functiile vitale , a păstra integritatea fizică a accidentatului pana la sosirea de intariri sau pana la predarea la prima unitate medicala specializata .

#### **Conditii de acces in program:**

- Minim 18 ani.
- Absolvent al stagiului PSM 2 certificat cu atestat de absolvire a scolii de pregatire de vara si iarna si certificat de competente dobandite eliberate de serviciul salvamont in cadrul caruia a absolvit stagiul pentru nivelul de salvator montan debutant.
- Stare de sanatate buna.
- Cunostinte bune in sporturi de munte.
- Minim 10 clase.
- Fara cazier judiciar.

#### **Evaluare :**

- Permanent pe intreaga durata a etapei de scolarizare
- La finalul etapei de scolarizare

#### **Comisia de evaluare:**

- Seful de grupa (instructor monitor) pentru evaluarea pe perioada stagiului de pregatire.
- Comisie de examinare pentru examenul de absolvire al stagiului

#### **Metoda de evaluare :**

- Observatie permanenta
- Testari fizice si de aptitudini sportive
- Teste teoretice si practice
- Teste scrise

#### **Certificare :**

- Adeverinta de absolvire a scolii de pregatire de vara si iarna pentru nivelul de salvator montan avansat, certificat de competente dobandite si inscrierea absolvirii cursului in carnetul personal de pregatire.

*prof. Cornoiu Sabin – director S.P.J. Salvamont Gorj*

*presedinte Asociatia Nationala a Salvatorilor Montani din Romania*

#### **1.4.3.1 Programa de studiu a ciclului de formare PFSM 3 pentru salvatorul montan avansat**

- Materiale folosite in activitatea de salvare montana pe timp de vara si pe timp de iarna
- Noduri folosite in activitatea de salvare montana
- Asigurari
- Tehnica de catarare, coborare si rapelul
- Transportul accidentatului in abrupt pe timp de vara si pe timp de iarna
- Salvarea montana in sezonul de vara
- Organizarea actiunilor de salvare montana
- Folosirea echipamentelor de radiocomunicatii si GPS
- Norme de sănătate și securitatea muncii specifice activității de salvare montana
- Prim ajutor medical
- Pregătirea locului de munca
- Patrularea in zona de responsabilitate pe timp de vara si iarna
- Asigurarea permanentei in bazele de salvare .
- Cautarea persoanei ratacite, disparute, bolnave sau accidentate
- Evacuarea persoanei bolnave accidentate
- Legislatie

#### **1.4.3.2 Cunoștințe și abilități dobândite după absolvirea Programul de formare PFSM 3 :**

- Sa organizeze și să coordoneze activitățile specifice de salvare montana si activitățile cotidiene SALVAMONT folosind materialele , echipamentele si dispozitivele corespunzatoare, fara sa puna in pericol echipa de salvare, persoana accidentata sau persoane aflate in zona de activitate.
- Sa aplice corect tehnicile de salvare in zona alpina pe timp de iarna si pe timp de vara, pe partiile de schi si offpiste si tehnicile de cautare si salvare din avalanse, folosind materialele , echipamentele si dispozitivele in mod si fara sa se puna in pericol, fara sa puna in pericol echipa de salvare, persoana accidentata sau persoanele aflate in zona de activitate
- Sa organizeze actiuni de salvare in zona montana pe timp de iarna si pe timp de vara, pe partiile de schi si offpiste si actiuni de cautare si salvare din avalanse.
- Sa decida si actioneze corespunzator in situatii neprevazute
- Sa rezolve problemele aparute și să ia deciziile corespunzătoare, în conformitate cu nivelul de pregatire, responsabilitate și al calificării profesionale
- Sa supravegheze aplicarea corecta a normele de sănătate și securitatea a muncii specifice activității de salvare montana.
- Sa decida si sa aplice corect tehnicile de acordare a primului ajutor medical


### **1.5 MODULELE DE FORMARE PROFESIONALA**

Programa de pregatire profesionala cuprinde urmatoarele module :

- MSM 1 - Materiale utilizate in activitatea salvamont
- MSM 2 - Tehnici utilizate in activitatea salvamont
- MSM 3 - Organizarea activitatii salvamont
- MSM 4 - Norme de protectie a muncii , PSI, Legislatie, Protectia mediului
- MSM 5 - Prim ajutor medical

*prof. Cornoiu Sabin – director S.P.J. Salvamont Gorj*

*presedinte Asociatia Nationala a Salvatorilor Montani din Romania*

Asociația Națională a Salvatorilor Montani din România	Cod	Titlul modului	Tip	Durata (h)	Durata (h)	Durata totală (h)
	MSM – 1	<b>Materiale utilizate in activitatea Salvamont</b>	Teoretică în Centrele locale și județene	20	44	86
			Practică în Centrele locale și județene	22		
			Teoretică în Centrul Național de formare	14	42	
			Practică în Centrul Național de formare	28		

Competente vizate ( obiective pedagogice)	<u>La sfarsitul modului participantii sunt (trebuie sa fie ) capabili :</u>	
	PFSM1	<ul style="list-style-type: none"> <li>▪ Sa cunoasca materialele , echipamentele si dispozitivele folosite in activitatea SALVAMONT;</li> <li>▪ Sa utilizeze corect materialele , echipamentele si dispozitivele folosite in activitatea SALVAMONT , fara sa puna in pericol echipa de salvare, persoana accidentata sau persoane aflate in zona de activitate.</li> </ul>
	PFSM2	<ul style="list-style-type: none"> <li>▪ Sa execute activitatile specifice de salvare montana si activitatile cotidiene SALVAMONT , activitati organizate si coordonate de seful echipei de salvare, folosind materialele , echipamentele si dispozitivele corespunzatoare, fara sa puna in pericol echipa de salvare, persoana accidentata sau persoane aflate in zona de activitate.</li> </ul>
	PFSM3	<ul style="list-style-type: none"> <li>▪ Sa organizeze și să coordoneze activitatile specifice de salvare montana si activitatile cotidiene SALVAMONT folosind materialele, echipamentele si dispozitivele corespunzatoare, fara sa puna in pericol echipa de salvare, persoana accidentata sau persoane aflate in zona de activitate.</li> </ul>


*prof. Cornoiu Sabin – director S.P.J. Salvamont Gorj*

*presedinte Asociatia Nationala a Salvatorilor Montani din Romania*

Conținutul modului		Durăță
Modul MSM 1		86 h
<ul style="list-style-type: none"> <li>• Caracteristici și particularități ale materialelor, echipamentelor și dispozitivelor folosite în activitatea SALVAMONT pe timp de vară;</li> <li>• Caracteristici și particularități ale materialelor, echipamentelor și dispozitivelor folosite în activitatea SALVAMONT pe timp de iarnă;</li> <li>• Caracteristici și particularități ale echipamentelor de radiocomunicații ( stații portabile, mobile, fixe, telefoane fixe, mobile, centrala telefonică), echipamentelor de orientare în teren (busolă, GPS, navigator), echipamentelor de căutare în avalanșe (DVA, RECCO), medicale (tensiometru, pulsoximetru, oxigenator, sterilizator).</li> </ul>		
Condiții de acces	<ul style="list-style-type: none"> <li>▪ Minim 18 ani</li> <li>▪ Stare de sănătate bună</li> <li>▪ Cunoștințe bune în sporturi de munte cu specific de vară și de iarnă</li> <li>▪ Minim 10 clase</li> <li>▪ Fără cazier judiciar</li> </ul>	
Metode pedagogice	<ul style="list-style-type: none"> <li>▪ Cicluri de curs teoretic</li> <li>▪ Cicluri de curs practic</li> <li>▪ Lucru pe grupe</li> </ul>	<ul style="list-style-type: none"> <li>▪ Analiza de caz, dezbateri</li> <li>▪ Metoda schimbului de experiență</li> </ul>
Participanți	<ul style="list-style-type: none"> <li>▪ Viitori salvatori montani</li> </ul>	
Evaluare	<ul style="list-style-type: none"> <li>▪ Inițială</li> <li>▪ Cumulativă pe etape de studiu</li> <li>▪ Permanent / continuă pe întreaga durată de studiu</li> <li>▪ La finalul etapei de studiu</li> </ul>	
Validare	<ul style="list-style-type: none"> <li>▪ Certificat de competențe</li> </ul>	
Data și Loc de desfășurare	În definire	
Resurse	<u>Resurse umane:</u>	<ul style="list-style-type: none"> <li>▪ Instructori monitori</li> <li>▪ Ajutor de instructor</li> <li>▪ Formatori experți în domeniu</li> <li>▪ Evaluatori</li> </ul>
	<u>Resurse materiale :</u>	<ul style="list-style-type: none"> <li>▪ Resurse pedagogice</li> <li>▪ Sala de curs</li> <li>▪ Norme specifice</li> <li>▪ Materiale specifice de salvare și intervenție</li> <li>▪ Material didactic</li> </ul>

*prof. Cornoiu Sabin – director S.P.J. Salvamont Gorj*

*președinte Asociația Națională a Salvatorilor Montani din România*

Asociația Națională a Salvatorilor Montani din România	Cod	Titlul modului	Tip	Durata (h)	Durata (h)	Durata totală (h)
	MSM – 2	Tehnici utilizate in activitatea Salvamont	Teoretică în Centrele locale și județene	18	56	120
			Practică în Centrele locale și județene	38		
			Teoretică în Centrul Național de formare	18	64	
			Practică în Centrul Național de formare	46		

<b>Competente vizate</b> ( obiective pedagogice)	<b><u>La sfarsitul modului participantii sunt (trebuie sa fie ) capabili :</u></b>	
	<b>PFSM1</b>	<ul style="list-style-type: none"> <li>▪ Sa cunoasca si sa aplice corect tehnicile de deplasare in zona montana pe timp de iarna si pe timp de vara.</li> <li>▪ Sa cunoasca si sa aplice corect tehnicile de cautare in zona montana pe timp de iarna si pe timp de vara.</li> </ul>
	<b>PFSM2</b>	<ul style="list-style-type: none"> <li>▪ Sa cunoasca tehnicile de salvare in zona alpina pe timp de iarna si pe timp de vara, tehnicile de salvare pe partiile de schi si offpiste si tehnicile de cautare si salvare din avalanse, folosind materialele , echipamentele si dispozitivele in mod si fara sa se puna in pericol, fara sa puna in pericol echipa de salvare, persoana accidentata sau persoanele aflate in zona de activitate.</li> <li>▪ Sa identifice pericolele iminente in zona de actiune si sa isi adapteze activitatea in functie de acestea</li> </ul>
<b>PFSM3</b>	<ul style="list-style-type: none"> <li>▪ Sa aplice corect tehnicile de salvare in zona alpina pe timp de iarna si pe timp de vara, pe partiile de schi si offpiste si tehnicile de cautare si salvare din avalanse, folosind materialele , echipamentele si dispozitivele in mod si fara sa se puna in pericol, fara sa puna in pericol echipa de salvare, persoana accidentata sau persoanele aflate in zona de activitate</li> </ul>	

*prof. Cornoiu Sabin – director S.P.J. Salvamont Gorj*


*presedinte Asociatia Nationala a Salvatorilor Montani din Romania*

Conținutul modului		Durată
<b>Modul MSM 2</b>		<b>120 h</b>
<ul style="list-style-type: none"> <li>• Caracteristici si particularitati ale deplasarii in zona montana pe timp de iarna si pe timp de vara;</li> <li>• Tehnici de cautare in zona montana pe timp de iarna si pe timp de vara;</li> <li>• Tehnici de salvare in zona alpina pe timp de iarna si pe timp de vara;</li> <li>• Tehnici de salvare pe partiile de schi si offpiste;</li> <li>• Tehnici de cautare si salvare din avalanse.</li> </ul>		
Conditii de acces	<ul style="list-style-type: none"> <li>▪ Minim 18 ani</li> <li>▪ Stare de sanatate buna ,</li> <li>▪ Cunostinte bune in sporturi de munte cu specific de vara și de iarnă</li> <li>▪ Minim 10 clase,</li> <li>▪ Fara cazier judiciar</li> </ul>	
Metode pedagogice	<ul style="list-style-type: none"> <li>▪ Cicluri de curs teoretic</li> <li>▪ Cicluri de curs practic</li> <li>▪ Lucru pe grupe</li> <li>▪ Analiza de caz,dezbateri</li> <li>▪ Metoda schimbului de experienta</li> </ul>	
Participanti	<ul style="list-style-type: none"> <li>▪ Viitori salvatori montani</li> </ul>	
Evaluare	<ul style="list-style-type: none"> <li>▪ Initiala</li> <li>▪ Cumulativa pe etape de scolarizare</li> <li>▪ Permanent /continuu pe intreaga durata de scolarizare</li> <li>▪ La finalul etapei de scolarizare</li> </ul>	
Validare	<ul style="list-style-type: none"> <li>▪ Certificat de competențe</li> </ul>	
Loc de desfășurare	In definire	
Data	In definire	
Resurse	<u>Resurse umane:</u> <ul style="list-style-type: none"> <li>▪ Formatori experti in domeniu</li> <li>▪ Instructori monitori</li> <li>▪ Ajutor de instructor monitor</li> </ul>	
	<u>Resurse materiale :</u> <ul style="list-style-type: none"> <li>▪ Resurse pedagogice</li> <li>▪ Sala de curs</li> <li>▪ Norme specifice</li> <li>▪ Materiale specifice de salvare si interventie</li> <li>▪ Material didactic</li> </ul>	

*prof. Cornoiu Sabin - director S.P.J. Salvamont Gorj*

*presedinte Asociatia Nationala a Salvatorilor Montani din Romania*



Asociația Națională a Salvatorilor Montani din România	Cod	Titlul modului	Tip	Durata (h)	Durata (h)	Durata totală (h)
	MSM – 3	<b>Organizarea activității Salvamont</b>	Teoretică în Centrele locale și județene	11	16	44
			Practică în Centrele locale și județene	5		
			Teoretică în Centrul Național de formare	13	28	
			Practică în Centrul Național de formare	15		

Competente vizate ( obiective pedagogice)	<u>La sfarsitul modului participantii sunt (trebuie sa fie ) capabili :</u>	
	<b>PFSM1</b>	<ul style="list-style-type: none"> <li>▪ Sa cunoasca modul de organizare a activitatilor specifice salvamont : patrulare, asigurarea asistentei, actiuni de cautare si salvare in zona montana pe timp de iarna si pe timp de vara, actiuni de cautare si salvare din avalanse si actiuni de salvare pe partiile de schi si offpiste.</li> <li>▪ Sa cunoasca si sa organizeze activitatile de pregatire a locului de munca.</li> <li>▪ Sa cunoasca si sa organizeze activitatile de asigurare a permanentei in bazele de salvare.</li> <li>▪ Sa utilizeze termenii si formulele de comunicare directa sau prin radio sau telefon.</li> <li>▪ Sa isi adapteze comunicarea in functie de situatii și interlocutori.</li> <li>▪ Sa completeze formularele tip specifice activitatii.</li> </ul>
	<b>PFSM2</b>	<ul style="list-style-type: none"> <li>▪ Sa organizeze activitati specifice salvamont de patrulare si asigurarea asistentei in zona montana de responsabilitate.</li> <li>▪ Sa organizeze actiuni de cautare si evacuare a persoanei bolnave sau accidentate.</li> <li>▪ Sa puna in aplicare rapid si precis procedurile de urgenta.</li> </ul>
	<b>PFSM3</b>	<ul style="list-style-type: none"> <li>▪ Sa organizeze actiuni de salvare in zona montana pe timp de iarna si pe timp de vara, pe partiile de schi si offpiste si actiuni de cautare si salvare din avalanse.</li> <li>▪ Sa decida si actioneze corespunzator in situatii neprevazute .</li> <li>▪ Sa rezolve problemele aparute și să ia deciziile corespunzătoare, în conformitate cu nivelul de pregatire, responsabilitate și al calificării profesionale.</li> </ul>


*prof. Cornoiu Sabin – director S.P.J. Salvamont Gorj*

*presedinte Asociatia Nationala a Salvatorilor Montani din Romania*

Conținutul modului		Durată
<b>Modul MSM 3</b>		<b>44 h</b>
<ul style="list-style-type: none"> <li>• Caracteristici și particularități ale vremii pe munte: temperatura, presiunea atmosferică, radiația solară, viteza vântului, umiditate, precipitații, stabilitate atmosferică, prognoza meteo, condițiile de teren, condiții de zăpadă și pericol avalanșe- noțiuni elementare</li> <li>• Proceduri specifice activității SALVAMONT;</li> <li>• Managementul comunicării, distribuția responsabilităților și a obligațiilor profesionale;</li> <li>• Comunicarea în cadrul echipei, inclusiv de luare a deciziilor;</li> <li>• Relații interpersonale la locul de muncă;</li> <li>• Gestionare a conflictelor și a situațiilor dificile;</li> <li>• Comportament și atitudini față de turiști, accidentați, aparținători , presă ;</li> </ul>		
Condiții de acces	<ul style="list-style-type: none"> <li>▪ Minim 18 ani</li> <li>▪ Stare de sănătate bună ,</li> <li>▪ Cunoștințe bune în sporturi de munte cu specific de vară și de iarnă</li> <li>▪ Minim 10 clase</li> <li>▪ Fără cazier judiciar</li> </ul>	
Metode pedagogice	<ul style="list-style-type: none"> <li>▪ Cicluri de curs teoretic</li> <li>▪ Cicluri de curs practic</li> <li>▪ Lucru pe grupe</li> <li>▪ Analiza de caz, dezbateri</li> <li>▪ Metoda schimbului de experiență</li> </ul>	
Participanți	<ul style="list-style-type: none"> <li>▪ Viitori salvatori montani</li> </ul>	
Evaluare	<ul style="list-style-type: none"> <li>▪ Inițială</li> <li>▪ Cumulativă pe etape de studiu</li> <li>▪ Permanent /continuuă pe întreaga durată de studiu</li> <li>▪ La finalul etapei de studiu</li> </ul>	
Validare	<ul style="list-style-type: none"> <li>▪ Certificat de competențe</li> </ul>	
Loc de desfășurare	În definire	
Data	În definire	
Resurse	<p><b>Resurse umane:</b></p> <ul style="list-style-type: none"> <li>▪ Formatori experți în domeniu</li> <li>▪ Instructori monitori</li> <li>▪ Ajutor de instructor monitor</li> </ul> <p><b>Resurse materiale :</b></p> <ul style="list-style-type: none"> <li>▪ Resurse pedagogice</li> <li>▪ Sala de curs</li> <li>▪ Norme specifice</li> <li>▪ Materiale specifice de salvare și intervenție</li> <li>▪ Material didactic</li> </ul>	

*prof. Cornoiu Sabin – director S.P.J. Salvamont Gorj*

*președinte Asociația Națională a Salvatorilor Montani din România*

Asociația Națională a Salvatorilor Montani din România	Cod	Titlul modului	Tip	Durata (h)	Durata (h)	Durata totală (h)
	MSM – 4	Norme de protecția muncii , Protecția Mediului, Norme PSI, Legislație	Teoretică în Centrele locale și județene	5	8	20
			Practică în Centrele locale și județene	3		
			Teoretică în Centrul Național de formare	5	12	
			Practică în Centrul Național de formare	7		

Competențe vizate ( obiective pedagogice)		<u>La sfârșitul modului participanții sunt (trebuie să fie ) capabili :</u>
	PFSM1	<ul style="list-style-type: none"> <li>▪ Sa cunoască și să respecte normele de protecție a muncii specifice activității de salvare montană.</li> <li>▪ Sa cunoască și să aplice corect normele de prevenire și stingere a incendiilor.</li> <li>▪ Sa cunoască și să respecte normele de protecție a mediului pe perioada desfășurării activității de salvare montană.</li> <li>▪ Sa cunoască și să respecte cadrul legislativ național în acest domeniu.</li> </ul>
	PFSM2	<ul style="list-style-type: none"> <li>▪ Sa aplice corect normele de protecție a muncii specifice activității de salvare montană.</li> </ul>
	PFSM3	<ul style="list-style-type: none"> <li>▪ Sa supravegheze aplicarea corectă a normelor de protecție a muncii specifice activității de salvare montană.</li> </ul>


*prof. Cornoiu Sabin – director S.P.J. Salvamont Gorj*

*președinte Asociația Națională a Salvatorilor Montani din România*

Conținutul modulului		Durată
<b>Modul MSM 4</b>		<b>20 h</b>
<ul style="list-style-type: none"> <li>• Norme de protecție a muncii în acțiunea de salvare montană ;</li> <li>• Normele de protecție a muncii în activitatea de patrulare și pregătire;</li> <li>• Norme de protecție a muncii la folosirea echipamentelor și materialele specifice activității salvamont;</li> <li>• Norme de protecție a muncii la folosirea mijloacelor de deplasare specifice activității salvamont ;</li> <li>• Norme de protecție a muncii în bazele și refugiile salvamont;</li> <li>• Norme de protecție a muncii în timpul acordării primului ajutor medical;</li> <li>• Norme PSI;</li> <li>• Cunoștințe de bază privind protecția mediului aplicate la munte;</li> <li>• <b>H.G. 77/2003</b> – Privind instituirea unor măsuri pentru prevenirea accidentelor montane și organizarea activității de salvare în munți;</li> <li>• <b>L. 215/2001</b> – Legea administrației publice locale;</li> <li>• <b>OM al M.A.I nr. 252/2005 și al M.T.C.T. nr.877/2004</b> – privind aprobarea nivelului studiilor și condițiile de ocupare a funcțiilor în serviciile salvamont;</li> <li>• <b>L.402/2006</b> – Privind prevenirea accidentelor și organizarea activității de salvare în medii subteran speologic;</li> </ul>		
Condiții de acces	<ul style="list-style-type: none"> <li>▪ Minim 18 ani</li> <li>▪ Stare de sănătate bună ,</li> <li>▪ Cunoștințe bune în sporturi de munte cu specific de vară și de iarnă</li> <li>▪ Minim 10 clase</li> <li>▪ Fără cazier judiciar</li> </ul>	
Metode pedagogice	<ul style="list-style-type: none"> <li>▪ Cicluri de curs teoretic</li> <li>▪ Cicluri de curs practic</li> <li>▪ Lucru pe grupe</li> </ul>	<ul style="list-style-type: none"> <li>▪ Analiza de caz, dezbateri</li> <li>▪ Metoda schimbului de experiență</li> </ul>
Participanți	<ul style="list-style-type: none"> <li>▪ Viitori salvatori montani</li> </ul>	
Evaluare	<ul style="list-style-type: none"> <li>▪ Inițială</li> <li>▪ Cumulativă pe etape de studiu</li> <li>▪ Permanent /continuu pe întreaga durată de studiu</li> <li>▪ La finalul etapei de studiu</li> </ul>	
Validare	<ul style="list-style-type: none"> <li>▪ Certificat de competențe</li> </ul>	
Data , Loc de desfășurare	În definiție	
Resurse	<u>Resurse umane:</u>	<ul style="list-style-type: none"> <li>▪ Instrucții monitori</li> <li>▪ Ajutor de instructor monitor</li> <li>▪ Formatori experți în domeniu</li> </ul>
	<u>Resurse materiale :</u>	<ul style="list-style-type: none"> <li>▪ Resurse pedagogice</li> <li>▪ Sala de curs</li> <li>▪ Norme specifice; Material didactic</li> <li>▪ Materiale specifice de salvare și intervenție</li> </ul>

*prof. Cornoiu Sabin – director S.P.J. Salvamont Gorj*

*președinte Asociația Națională a Salvatorilor Montani din România*

Asociația Națională a Salvatorilor Montani din România	Cod	Titlul modului	Tip	Durata (h)	Durata (h)	Durata totală (h)
	MSM – 5	Primul ajutor medical	Teoretică în Centrele locale și județene	16	38	92
			Practică în Centrele locale și județene	22		
			Teoretică în Centrul Național de formare	22	54	
			Practică în Centrul Național de formare	32		

		<b><u>La sfarsitul modului participantii sunt (trebuie sa fie ) capabili :</u></b>
<b>Competente vizate</b> ( obiective pedagogice)	<b>PFSM1</b>	▪ Sa cunoasca tehnicile de acordare a primului ajutor medical
	<b>PFSM2</b>	▪ Sa aplice corect tehnicile de acordare a primului ajutor medical
	<b>PFSM3</b>	▪ Sa decida si sa aplice corect tehnicile de acordare a primului ajutor medical

*prof. Cornoiu Sabin – director S.P.J. Salvamont Gorj*

*presedinte Asociatia Nationala a Salvatorilor Montani din Romania*

Conținutul modulului		Durată
<b>Modul MSM 5</b>		<b>92</b>
<ul style="list-style-type: none"> <li>• Procedurile și măsurile de prim ajutor in caz de : <i>Leziuni ale partilor moi, Plagile, Entorse, luxatii, fracturi ,Traumatisme craniocerebrale, Traumatismele coloanei vertebrale, Traumatismele toracice, Traumatismele abdominale, Hipotermia, Degeraturile , Hipertermia, Insolatia ,Socul, Anafilaxia ,Urgentele mediului.</i></li> <li>• Notiuni de anatomie si fiziologie a omului.</li> <li>• Principii de baza in managementul accidentului montan.</li> <li>• Protocoale de resuscitare cardio-pulmonara. Stopul cardio-respirator.(Lantul supravietuirii, BLS, AED).</li> <li>• Principii de baza ale managementului pacientului politraumatizat. Evaluarea primara si secundara.</li> <li>• Trusa medicala individuala si trusa comuna echipei de salvare.</li> <li>• Organizarea si dotarea cabinetului de prim ajutor.</li> <li>• Imobilizarea si transportul pacientului din accidentul montan.</li> <li>• Fisa medicala de accident.</li> </ul>		
Conditii de acces	<ul style="list-style-type: none"> <li>▪ Minim 18 ani</li> <li>▪ Stare de sanatate buna ,</li> <li>▪ Cunostinte bune in sporturi de munte cu specific de vara și de iarnă</li> <li>▪ Minim 10 clase</li> <li>▪ Fara cazier judiciar</li> </ul>	
Metode pedagogice	<ul style="list-style-type: none"> <li>▪ Cicluri de curs teoretic</li> <li>▪ Cicluri de curs practic</li> <li>▪ Lucru pe grupe</li> <li>▪ Analiza de caz,dezbateri</li> <li>▪ Metoda schimbului de experienta</li> </ul>	
Participanti	<ul style="list-style-type: none"> <li>▪ Viitori salvatori montani</li> </ul>	
Evaluare	<ul style="list-style-type: none"> <li>▪ Initiala</li> <li>▪ Cumulativa pe etape de scolarizare</li> <li>▪ Permanent /continuu pe intreaga durata de scolarizare</li> <li>▪ La finalul etapei de scolarizare</li> </ul>	
Validare	<ul style="list-style-type: none"> <li>▪ Certificat de competențe</li> </ul>	
Data si Loc de desfașurare	In definire	
Resurse	<u>Resurse umane:</u>	<ul style="list-style-type: none"> <li>▪ Formatori experti in domeniu</li> <li>▪ Instructori monitori</li> <li>▪ Ajutor de instructor monitor</li> <li>▪ Material didactic</li> </ul>
	<u>Resurse materiale :</u>	<ul style="list-style-type: none"> <li>▪ Resurse pedagogice</li> <li>▪ Sala de curs</li> <li>▪ Norme specifice</li> <li>▪ Materiale specifice de salvare si interventie</li> </ul>

*prof. Cornoiu Sabin – director S.P.J. Salvamont Gorj*

*presedinte Asociatia Nationala a Salvatorilor Montani din Romania*

## **1.6 FUNCTIILE MAJORE ALE OCUPATIEI DE SALVATOR MONTAN**

1. Asigurarea permanenței în baze
2. Patrularea în zona de responsabilitate
3. Acordarea primului ajutor
4. Salvarea persoanei accidentate

## **1.7 ANALIZA OCUPATIONALA PE FUNCTII MAJORE**

### **1.7.1 Asigurarea permanenței în baze**

<b>Funcția majoră</b>	<b>Denumirea activității specifice</b>
<b>1.Asigurarea permanenței în baze</b>	1.1 Verifică materialele și echipamentele de lucru, protecție și salvare
	1.2 Completează documentele specifice.
	1.3 Preia și retransmite apelurile telefonice și apelurile radio
	1.4 Asigură primul ajutor medical la punctul sanitar al bazei

<b>1.Asigurarea permanenței în baze</b>	<b>Atitudini</b>	- responsabilitate; - disciplină; - preocupare; - atenție; - rigurozitate; - operativitate;	- conștiinciozitate; - vigilență; - stăpânire de sine; - disponibilitate; - amabilitate; - receptivitate.
	<b>Nivel de responsabilitate și autonomie</b>	Nivel 2	
	<b>Context:</b>	<b>Materiale și echipamente:</b>	<b>Documente specifice:</b>
	- activitate zilnică de interior și exterior;  - mod de operare intern și legislație specifică;  - protocol de consemnare;	- materiale și echipamente de lucru și intervenție conform baremului. -echipamente de comunicare (telefonică și radio). -trusă medicală completă. -echipament individual de lucru și protecție specific cabinetului medical;	- registru administrativ - registru accidente - registru medical

*prof. Cornoiu Sabin – director S.P.J. Salvamont Gorj*

*presedinte Asociatia Nationala a Salvatorilor Montani din Romania*

### 1.7.2. Patrularea în zona de responsabilitate

Funcția majoră	Denumirea activității specifice
2. Patrularea în zona de responsabilitate	2.1 Supraveghează permanent din puncte fixe
	2.2. Supraveghează permanent prin patrulare
	2.3 Transmite și/sau recepționează anunțurilor de producere a accidentelor
	2.4 Furnizează informații turiștilor

2. Patrularea în zona de responsabilitate	<b>Atitudini</b>	- rigurozitate; - disciplină; - responsabilitate; - vigilență; - atenție;	- stăpânire de sine; - disponibilitate; - amabilitate; - receptivitate.
	<b>Nivel de responsabilitate și autonomie</b>	Nivel 2	
	<b>Context:</b>	<b>Materiale și echipamente:</b>	<b>Documente specifice:</b>
	- activitate permanenta desfășurată în zona de responsabilitate, pe pârtii de schi, trasee montane, zone de practicare a sporturilor montane, în puncte fixe sau in deplasare ; - mod de operare intern și legislație specifică; - protocol de consemnare;	- echipament specific de lucru, protecție și intervenție adecvată sezonului și activității; - echipamente de comunicare (telefonică și radio). - Mijloc de transport adecvat terenului și sezonului,	-fișe raport zilnic de activitate

*prof. Cornoiu Sabin – director S.P.J. Salvamont Gorj*

*presedinte Asociatia Nationala a Salvatorilor Montani din Romania*



### 1.7.3. Acordarea primului ajutor

Funcția majoră	Denumirea activității specifice
3. Acordarea primului ajutor	3.1 Se deplasează la locul accidentului
	3.2 Analizează factorii de risc în zona de intervenție
	3.3 Stabilirea spațiului de intervenție.
	3.4 Identifică și evaluează afecțiunile medicale
	3.5 Acordă primului ajutor medical

3. Acordarea primului ajutor	<b>Atitudini</b>	<ul style="list-style-type: none"> <li>- profesionalism;</li> <li>- rigurozitate;</li> <li>- disciplină;</li> <li>- responsabilitate;</li> <li>- vigilență;</li> <li>- atenție;</li> </ul>	<ul style="list-style-type: none"> <li>- stăpânire de sine;</li> <li>- disponibilitate;</li> <li>- receptivitate;</li> <li>- operativitate;</li> <li>- amabilitate.</li> </ul>
	<b>Nivel de responsabilitate și autonomie</b>	Nivel 3	
	<b>Context:</b>	<b>Materiale și echipamente:</b>	<b>Documente specifice:</b>
	<ul style="list-style-type: none"> <li>- activitate zilnică, permanentă/sezonieră de exterior;</li> <li>- protocol de intervenție și legislație specifică;</li> <li>- protocol de consemnare;</li> </ul>	<ul style="list-style-type: none"> <li>- ținută de lucru și protecție adecvat sezonului și activității specifice,</li> <li>- echipament de comunicare,</li> <li>- mijloc de transport adecvat terenului și sezonului,</li> <li>- echipament specific de lucru și intervenție ,</li> <li>- targă de transport adecvata terenului și sezonului., trusă medicală completă, etc.</li> <li>- echipament de intervenție specific sezonului și tipului activității,</li> <li>- materiale de semnalizare vizuală sau audio etc.</li> </ul>	<ul style="list-style-type: none"> <li>- fișe intervenție medicală</li> <li>- fișe raport accident</li> </ul>

*prof. Cornoiu Sabin – director S.P.J. Salvamont Gorj*

*președinte Asociația Națională a Salvatorilor Montani din România*

#### 1.7.4. Salvarea persoanei accidentate

Funcția majoră	Denumirea activității specifice
4. Salvarea persoanei accidentate	4.1 Stabilește procedura optimă de salvare montană
	4.2 Solicită intervenția echipelor de salvare montană suplimentare
	4.3 Solicită sprijinul echipelor de transport medical specializat
	4.4 Evacuează persoana accidentată din zona de intervenție
	4.5 Furnizează informații aparținătorilor și presei

4. Salvarea persoanei accidentate	<b>Atitudini</b>	<ul style="list-style-type: none"> <li>- profesionalism;</li> <li>- rigurozitate;</li> <li>- discreție;</li> <li>- respect;</li> <li>- operativitate;</li> <li>- disciplină;</li> </ul>	<ul style="list-style-type: none"> <li>- responsabilitate;</li> <li>- stăpânire de sine;</li> <li>- răbdare;</li> <li>- disponibilitate;</li> <li>- amabilitate;</li> <li>- politețe.</li> </ul>
	<b>Nivel de responsabilitate și autonomie</b>	Nivel 2	
	<b>Context:</b>	<b>Materiale și echipamente:</b>	<b>Documente specifice:</b>
	<ul style="list-style-type: none"> <li>- activitate zilnică permanentă sezonieră de exterior;</li> <li>- mod de operare intern și legislație specifică;</li> <li>- protocol de consemnare;</li> </ul>	<ul style="list-style-type: none"> <li>- echipament specific de protecție, lucru și intervenție;</li> <li>- stație portabilă de emisie, recepție și/sau telefon mobil;</li> <li>- mijloace de transport specifice.</li> </ul>	<ul style="list-style-type: none"> <li>- fișe raport accident</li> </ul>

#### 1.8 Competențele profesionale dobândite în urma parcurgerii programului de formare în profesia de salvator montan

(capacitate dovedită de a utiliza cunoștințe, abilități și capacități personale)

1	Comunicarea interpersonală specifică domeniului salvărilor montane
2	Cadrul legislativ de organizare a activității de salvare montană
3	Prevenirea accidentelor montane, organizarea sistemului de patrulare și alarmare
4	Comunicarea în cadrul operațiunii de salvare montană
5	Derularea activității ca membru al unei echipe de salvare montană
6	Utilizarea materialelor, echipamentelor, utilajelor și dispozitivelor folosite în activitatea de salvare montană
7	Executarea activităților specifice de salvare montană
8	Tehnici sigure de deplasare și căutare a victimelor din zonele montane, în diverse condiții meteo
9	Tehnici de salvare montană adaptate condițiilor meteo diverse, specificului terenului și tipului de intervenție
10	Acordarea primului ajutor de bază
11	Asistarea victimei pe parcursul intervenției de salvare montană
12	Aplicarea normelor de Sănătate și Securitatea Muncii (SSM)
13	Protejarea mediului

*prof. Cornoiu Sabin – director S.P.J. Salvamont Gorj*

*președinte Asociația Națională a Salvatorilor Montani din România*

